

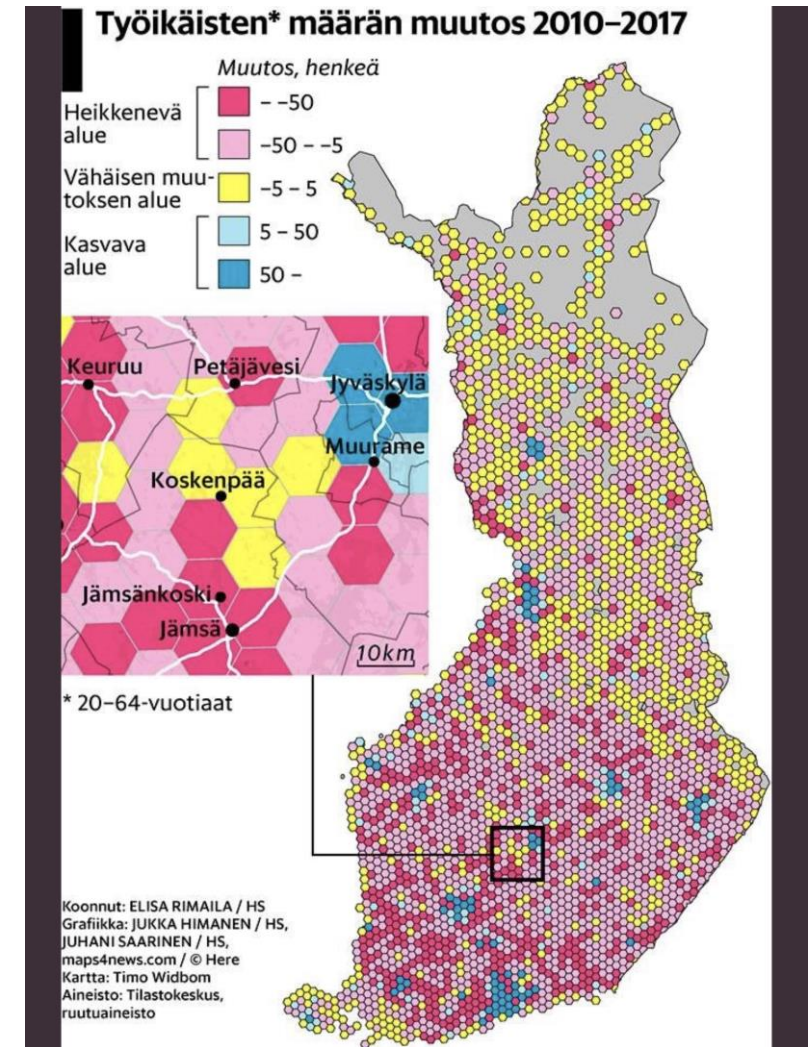
Maahanmuutto ilmiona

Henkilöstö- ja työllisyysjaosto 7.4.2020

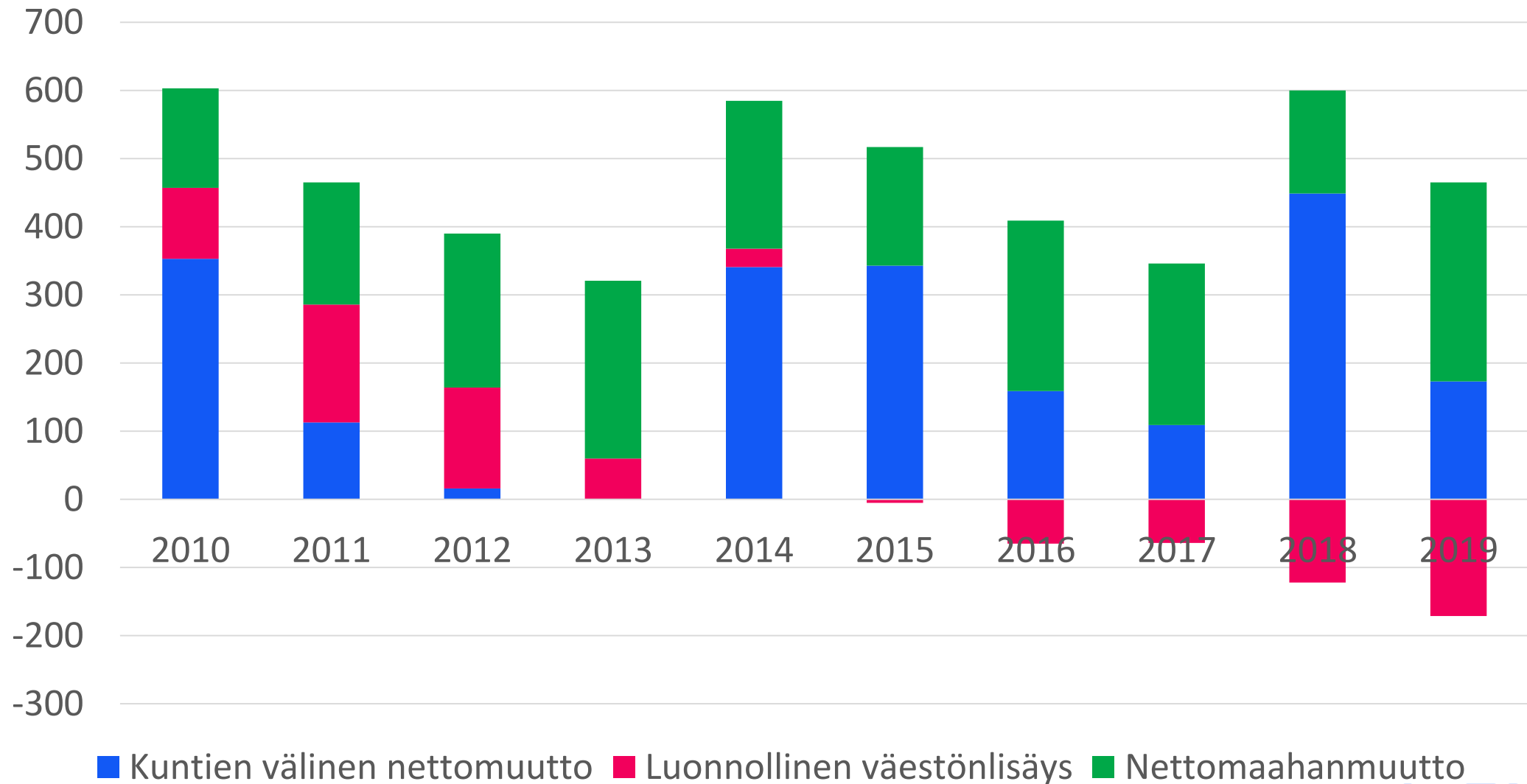
Vetovoima

Asukasluku ja rakentaminen kasvu-uralla:

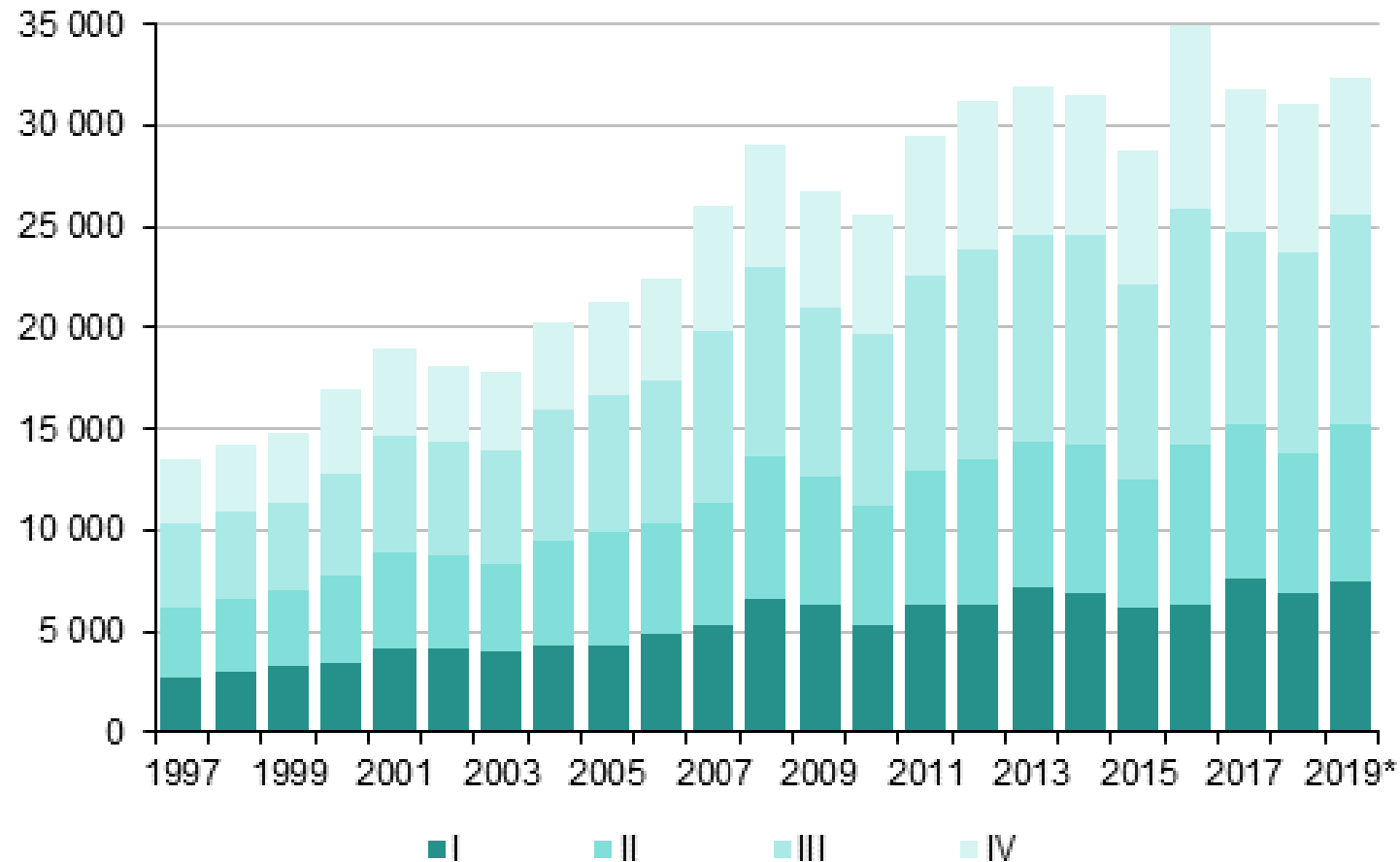
- 2019: 960 uutta asuntoa (2018: 1 035)
- +294 asukasta
 - Syntyneiden enemmitys -171
 - Kuntien välinen muuttoliike +176
 - Siirtolaisuus +292 (366 ulkomailta muuttanutta)
- 2010-luvulla
 - Joensuun kasvu +5 %
 - Kantakaupungin alueen lähes kaksinkertainen



Joensuun väestökehitys 2010-luvulla



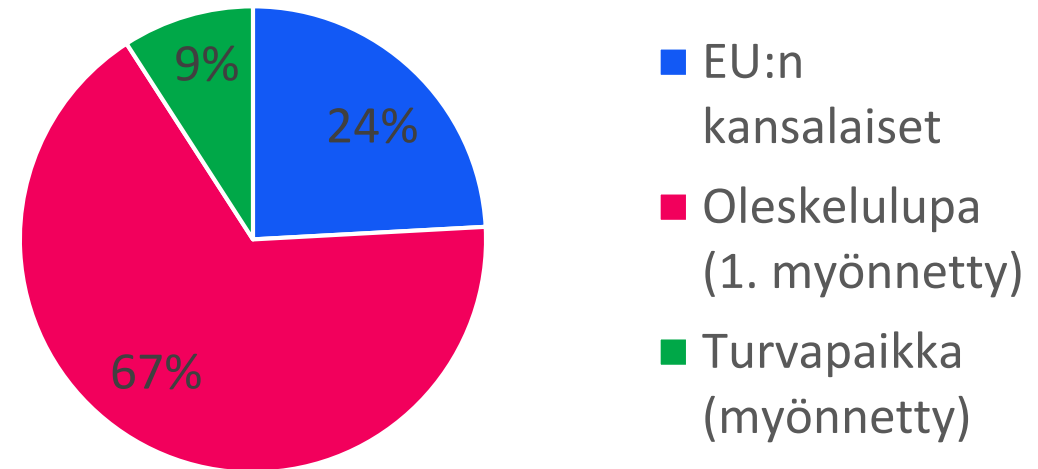
Maahanmuutto Suomeen 1997-2019



Suomeen saapuneet 2017-2019

- EU-kansalaisia 7 800 - 8 749/v
- 1. oleskelulupa 21 320 - 25 831/v
- Turvapaikka 2 959 - 3784/v
 - Alle 50% hakijoista saa turvapaikan

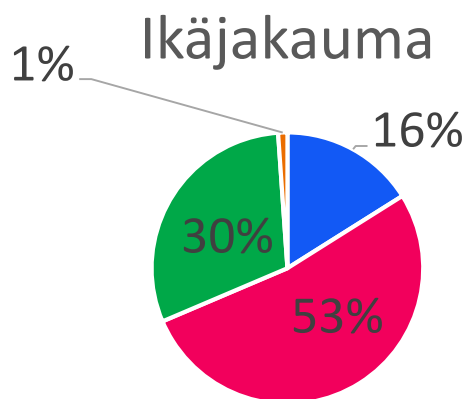
Yht. 34 635/vuosi (keskiarvo)



- Suomen kansalaisuuksia myönnettiin 10 771/v (keskiarvo)
- Karkotettuja/käännytettyjä 2995/v (keskiarvo)

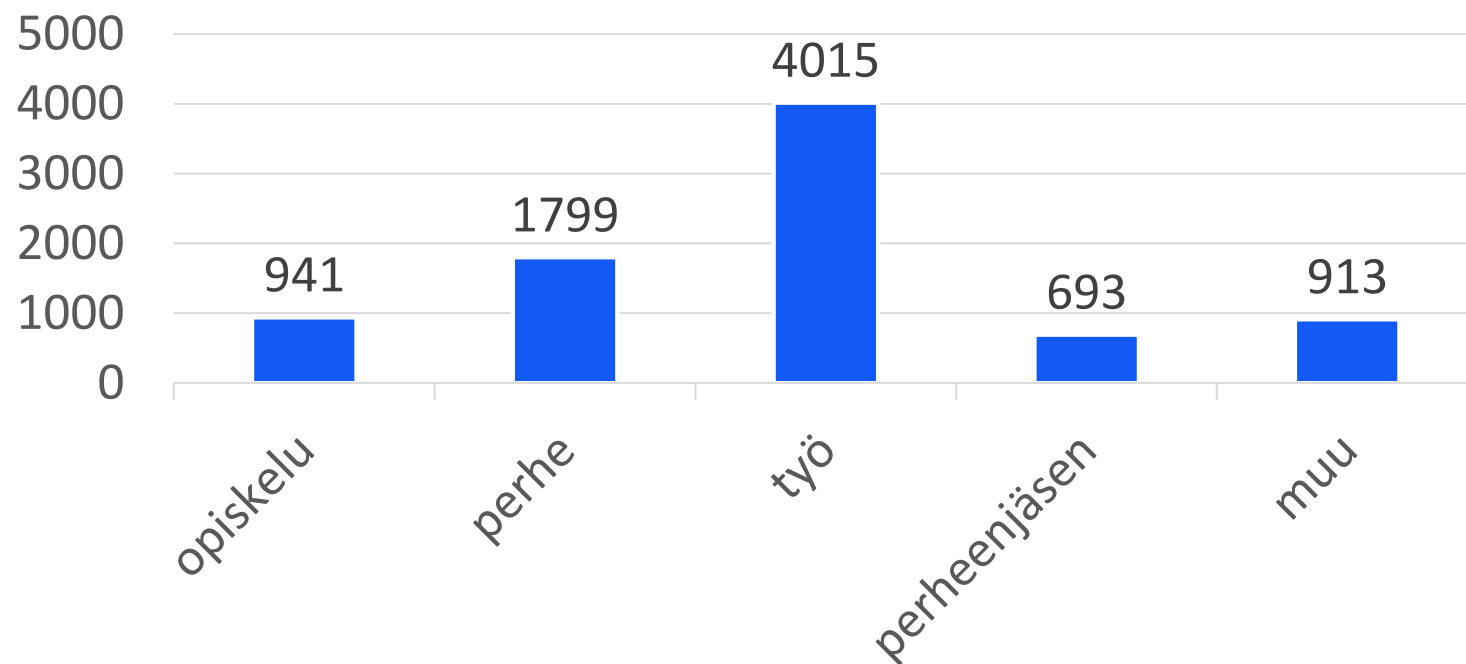
EU-maista Suomeen saapuneet 2017-2019

- Keskimäärin 8 361/v
- Eniten Viro (laskussa), UK (iso kasvu!), Romania, Saksa, Ranska, Espanja, Puola
- Miehiä 58% ja naisia 42%



■ 0-17 ■ 18-34 ■ 35-64 ■ 65+

EU-maista 2017-2019 Suomeen saapuneet, syy keskiarvo/vuosi



J•ENSUU

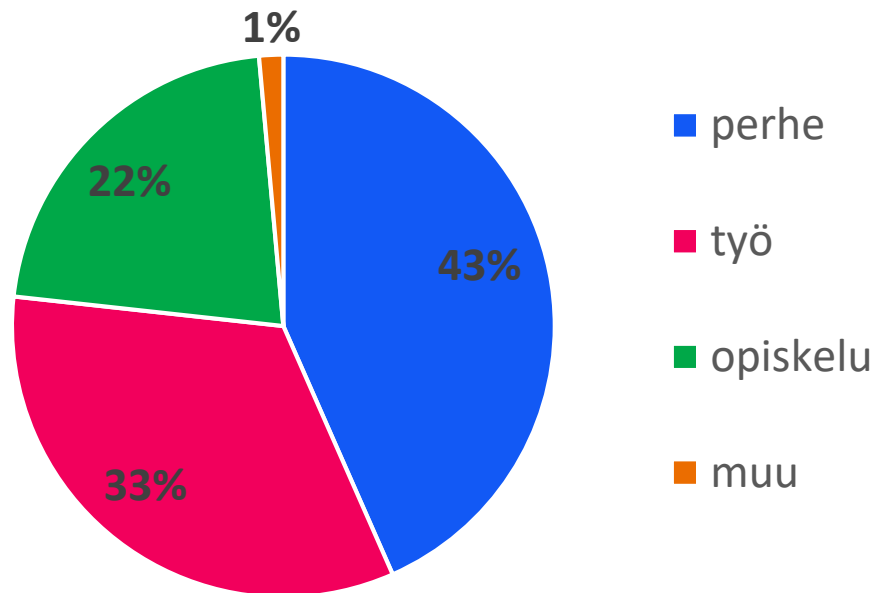
Lähde: Migrin tilastot

Oleskeluluvat 2019 (EU:n ulkopuolelta tulevat)

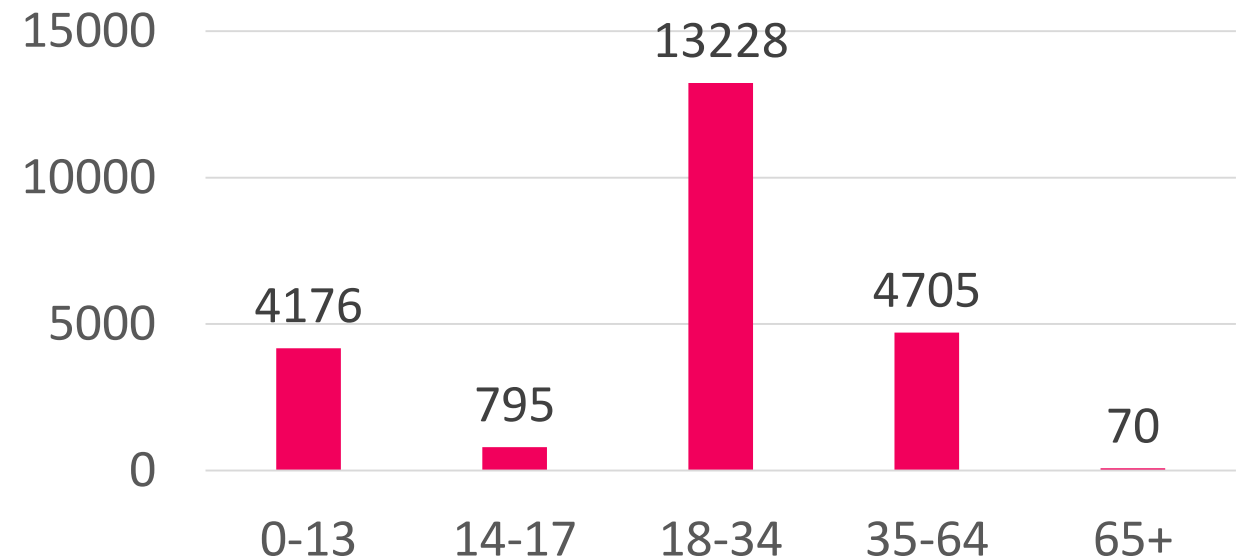
- Ensimmäisen luvan sai 25 412
- Jatkoluvan sai 25 831
- Pysyvän oleskeluluvan sai 10 132

1. oleskeluluvat 2017-2019 (noin 24 000/v) (EU:n ulkopuolelta tulevat)

1. Oleskeluluvan peruste (%)



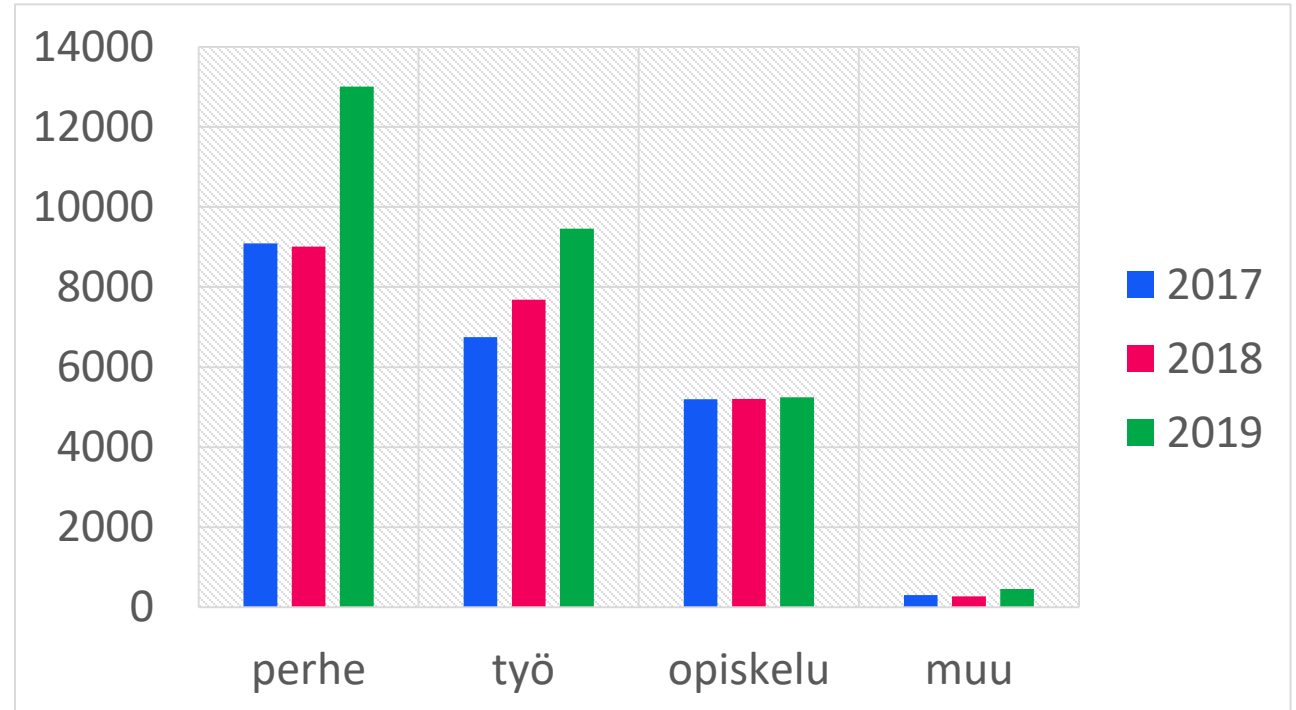
1. Oleskeluluvan saaneiden iät
(keskiarvo)



1. Oleskeluluvan saaneet 2017-2019

Suurimmat kansalaisuudet (yht. noin 24 000/v)

- Venäjä (2 784/v)
- Intia (2 303/v)
- Ukraina (2 178/v)
- Kiina (2 058/v)
- Irak (1 017/v)
- Vietnam, Filippiinit, USA...



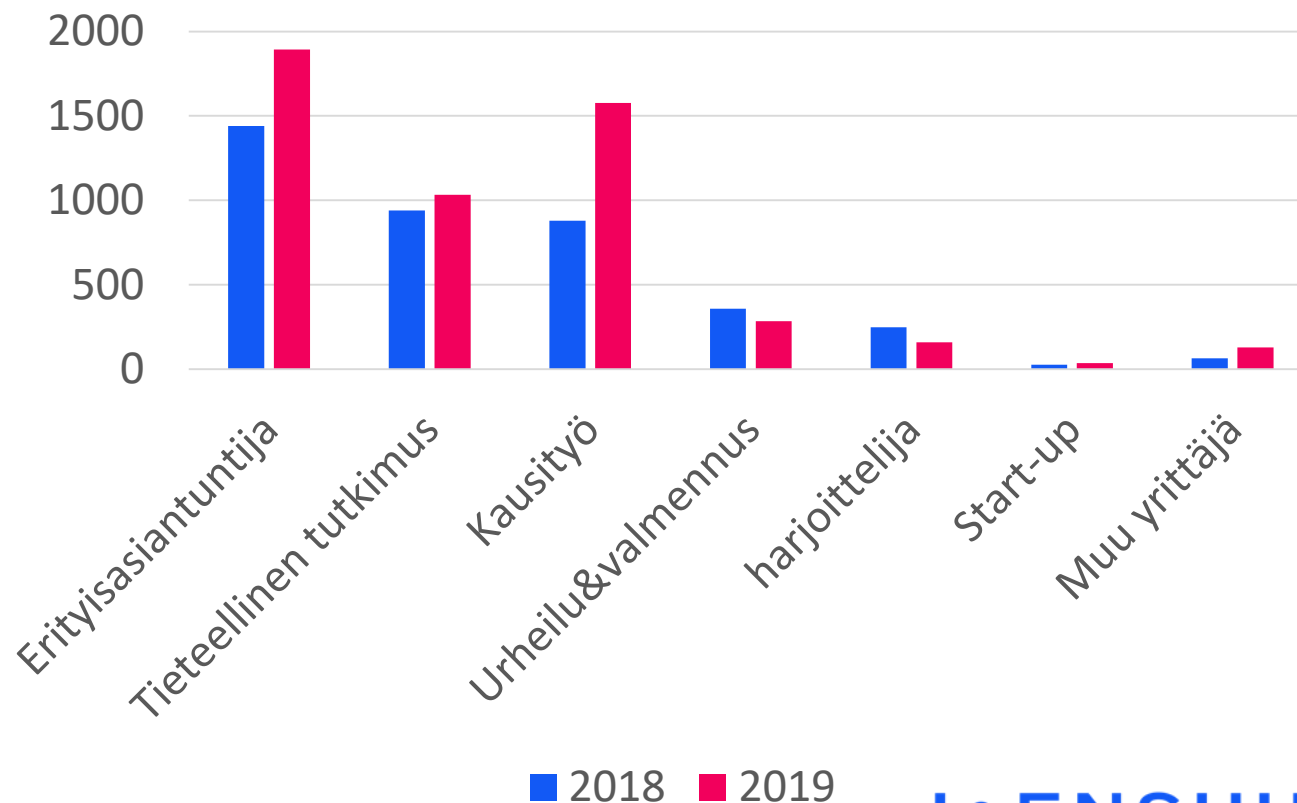
- Naisia ja miehiä suunnilleen yhtä paljon

1. Oleskeluluvan saaneet 2017-2019

Työtä varten (yht. noin 8 000/v)

- Ikä: 18-34v: 64% ja 35-64v: 36%
- Miehiä 72% ja naisia 28%
- Suurimmat kansalaisuudet
 - Ukraina (1 804/v)
 - Intia (1 172/v)
 - Venäjä (872/v)
 - Kiina (545/v)
 - USA, Thaimaa, Vietnam, Filippiinit

Millaisiin töihin 2018 ja 2019?



■ 2018 ■ 2019

J • ENSUU

Lähde: Migrin tilastot

1. Oleskeluluvan saaneet 2017-2019

Opiskelua varten (yht. noin 5 200/v)

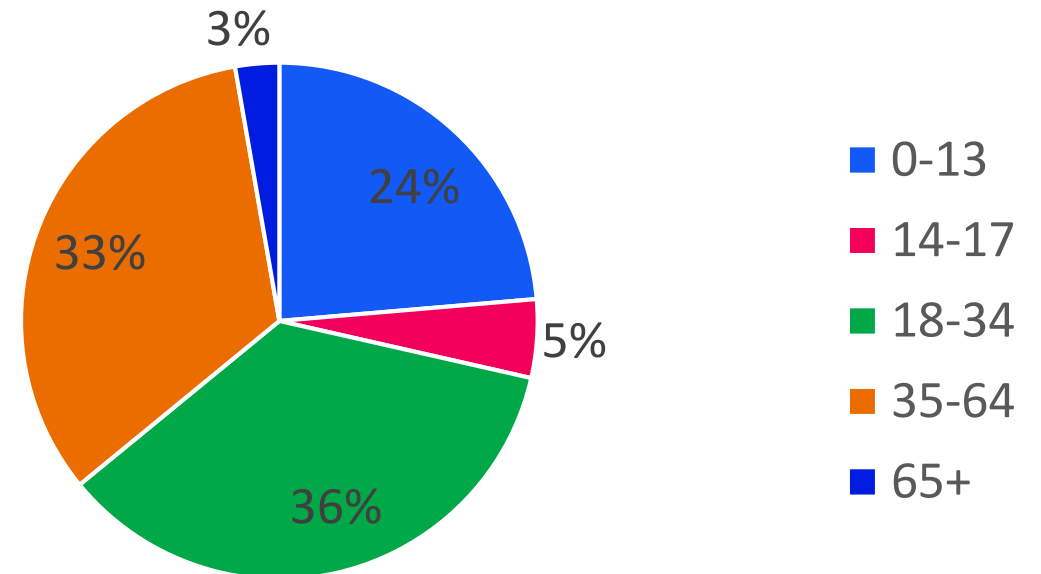
- Lähes kaikki 18-34 vuotiaita
- Naisia 55% ja miehiä 45%
- Suurimpia kansallisuuksia
 - Venäjä, kasvussa: 665 (2017), 783 (2018) ja 934 (2019)
 - Kiina (932/v)
 - Vietnam (385/v)
 - Korea (280/v)
 - Intia, Japani, USA: noin 200/v
- Bangladesh ja Nepal: paljon kielteisiä päätöksiä

Suomen kansalaisuuden saaneet 2017-2019

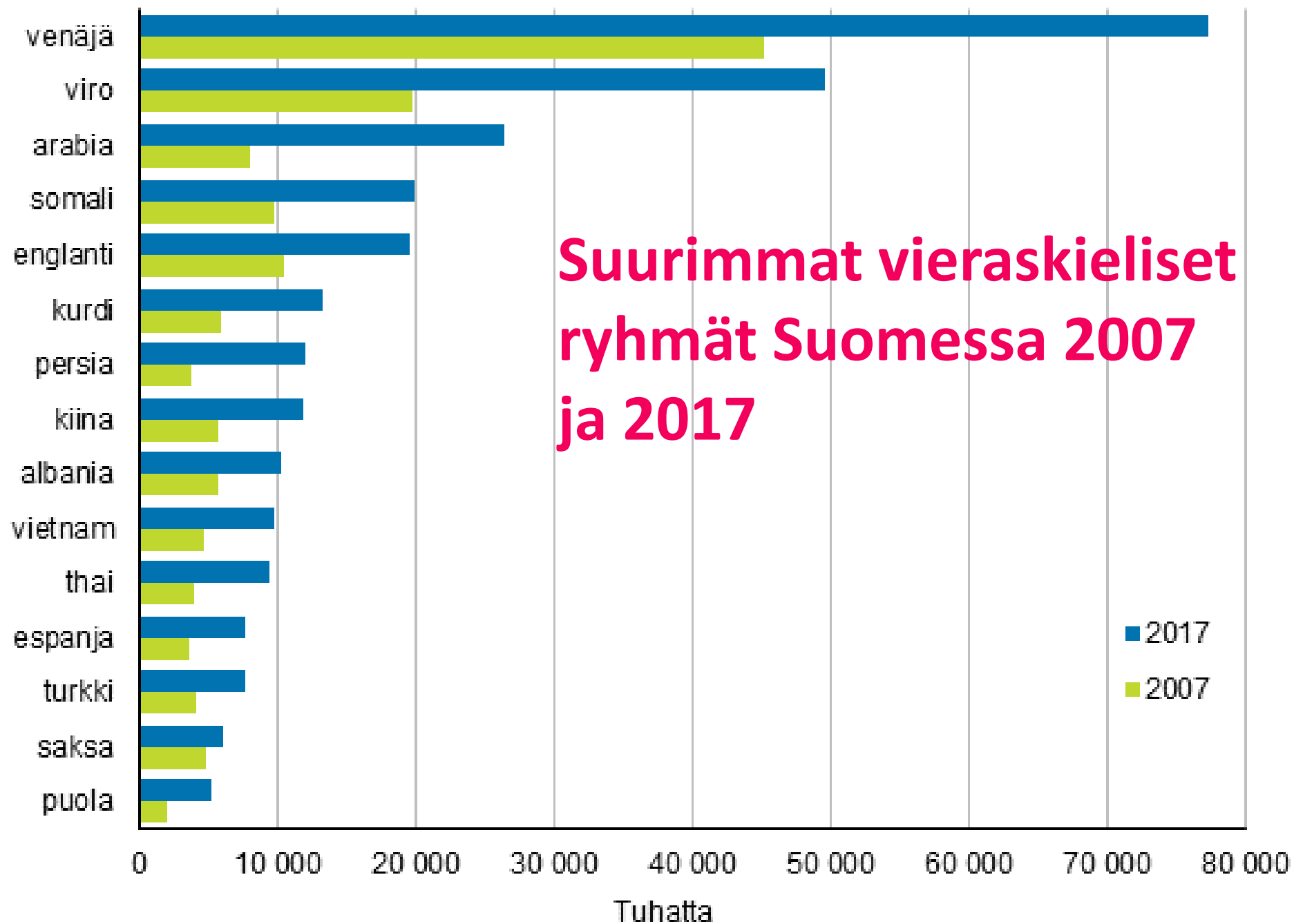
(yht. noin 10 771/v)

- Noin 85 % päätöksistä myönteisiä
- Naisia hieman enemmän kuin miehiä
- Suurimmat kansalaisuudet Venäjä, Irak, Somalia, Viro, Afganistan, Ruotsi, Syyria

Suomen kansalaisuuden 2017-2019 saaneiden ikäjakauma



Suurimmat vieraskieliset ryhmät Suomessa 2007 ja 2017



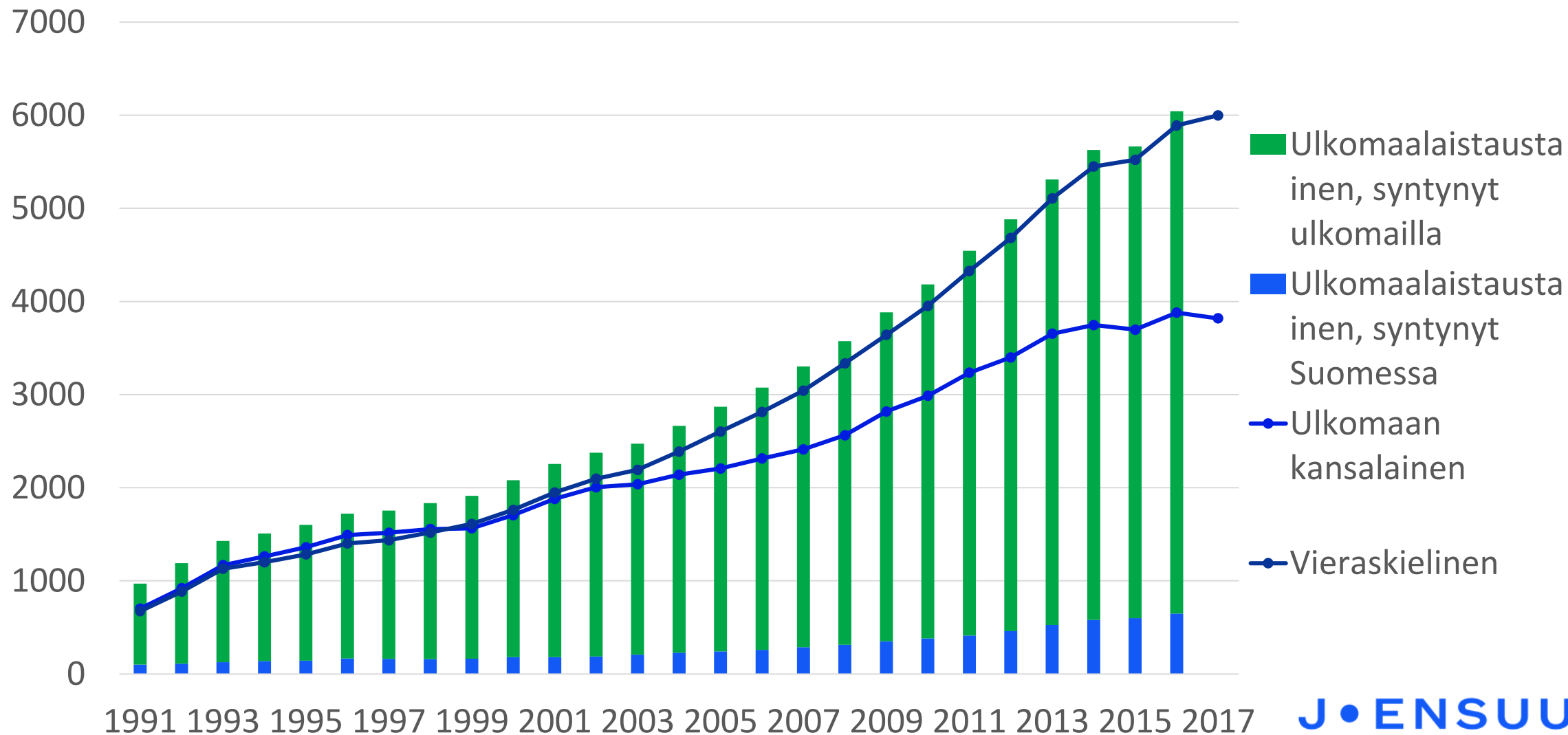
Maahanmuutto

Joensuussa/Pohjois-Karjalassa

Maahanmuutto 2019 (ennakkotilasto)

- Pohjois-Karjalan nettomaahanmuutto yht. +527
- Joensuu +292
- Lieksa +135
- Kontiolahti +42
- Nurmes +16
- Kitee +13
- Outokumpu +12
- Muut alle 10
- Joensuuhun muutti ulkomailta 366 henkilöä
 - Pohjoismaista 23
 - EU-maista 64
 - Pakolaisia Joensuu ottanut vuosittain noin 45 (7-8 perhettä, pääosin Syyriasta)
- Muissa PK kunnissa ulkomailta muutto painottuu vielä enemmän EU:n ulkopuolelle

Ulkomaalaistaustaisen väestönosan kehitys Pohjois-Karjalassa



Ulkomaan kansalaiset Pohjois-Karjalassa 2018

- Yhteensä 3 774, naisia ja miehiä suunnilleen yhtä paljon
- Lisäksi 2 369 Suomen kansalaista, joilla kaksoiskansalaisuus (2017)
- 120 eri kansallisuutta
- Eurooppa 2 555, josta
 - Venäjä 1 644
 - EU-maat 712
 - Muita isoimpia: Viro 180, Saksa 80, Ruotsi 64, UK 54, Puola 50
- Aasia 839, josta Thaimaa 154, Syyria 126, Bangladesh 94
- Afrikka 275, josta Somalia 77, Eritrea 34 ja Nigeria 31
- Amerikka 81, josta USA 29
- Oseania 7
- Ilman kansalaisuutta tai tuntematon 17

Ulkomaan kansalaisista Pohjois-Karjalassa 2018

- 659 lapsiperhettä, joissa molemmat/ainoa aikuinen vieraskielinen
 - 491 lapsiperhettä, joissa toinen aikuinen vieraskielinen
- ⇒ Noin 8% lapsiperheissä siis vähintään toinen vanhempi vieraskielinen

Kun asuntokunnassa kaikki vieraskielisiä:

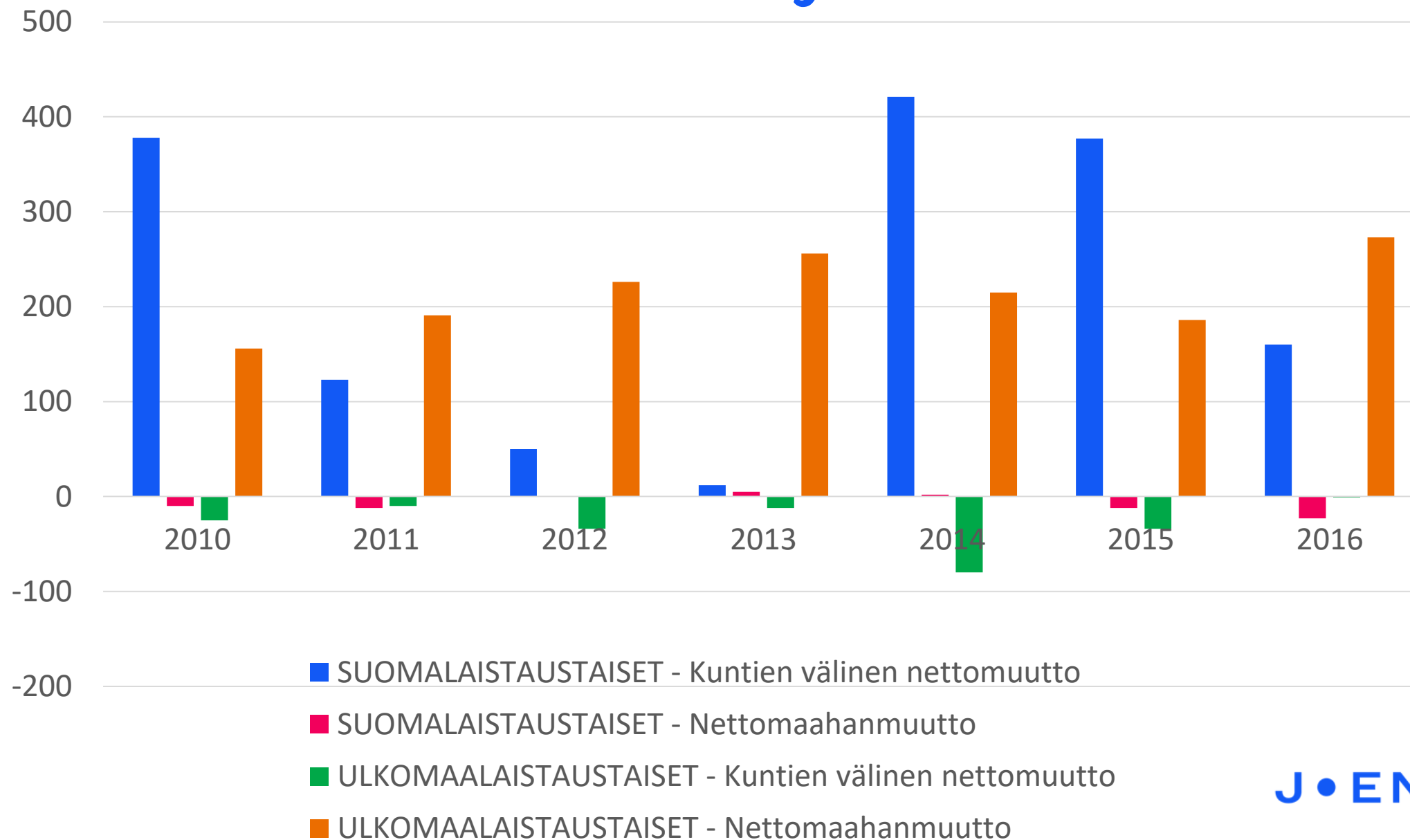
- 915 yksin asuvaa
- 753 yhden perheen asuntokuntaa
- 56 perhe + muita asujia ratkaisu sekä 88 yhteisasumismuoto

Yht. 3 530
asuntokuntaa,
joissa
vieraskielisiä

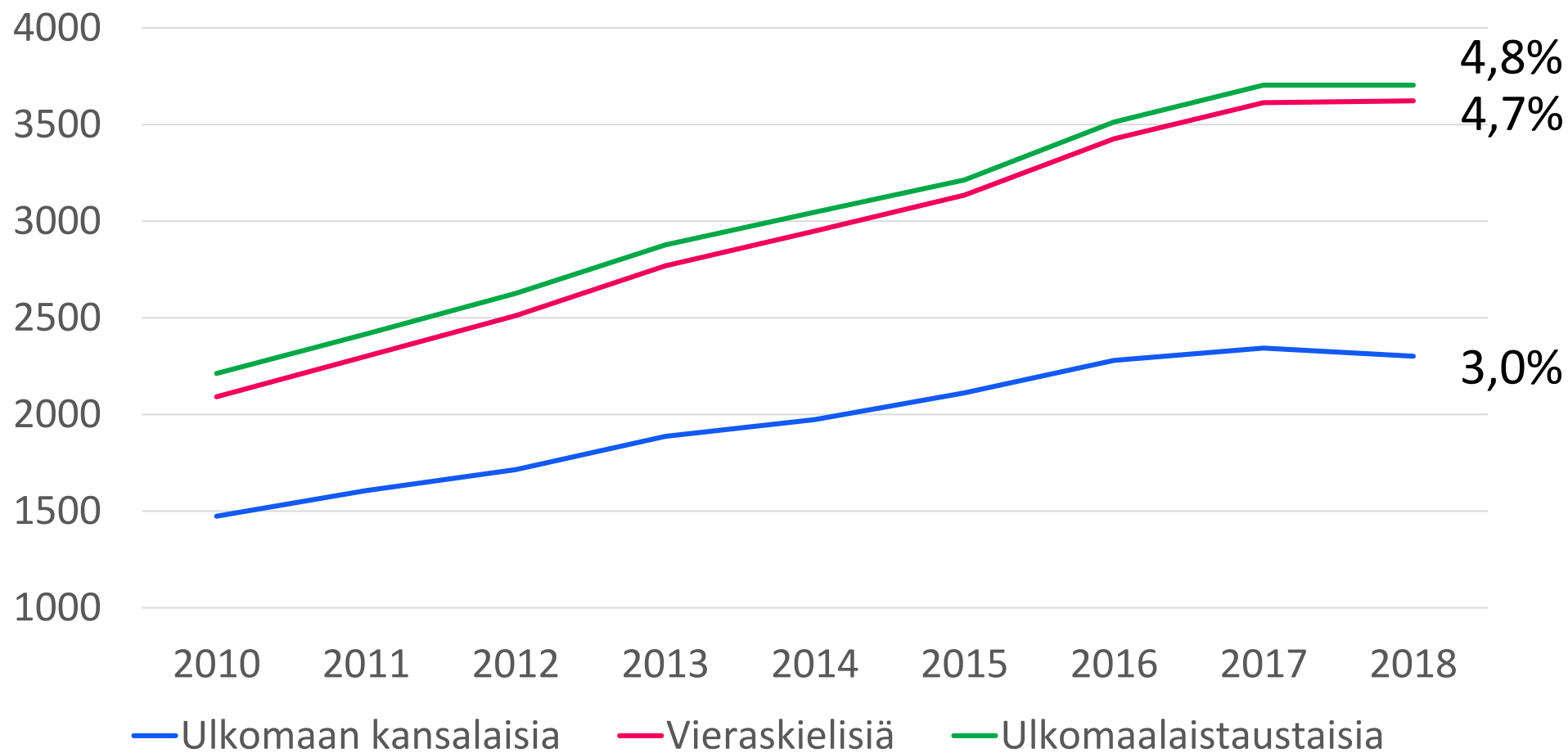
Kun asuntokunnassa sekä suomen että vieraskielisiä:

- 1 386 yhden perheen asuntokuntaa
- 155 perhe + muita asujia ratkaisu sekä 177 yhteisasumismuoto

Joensuun väestökehitys

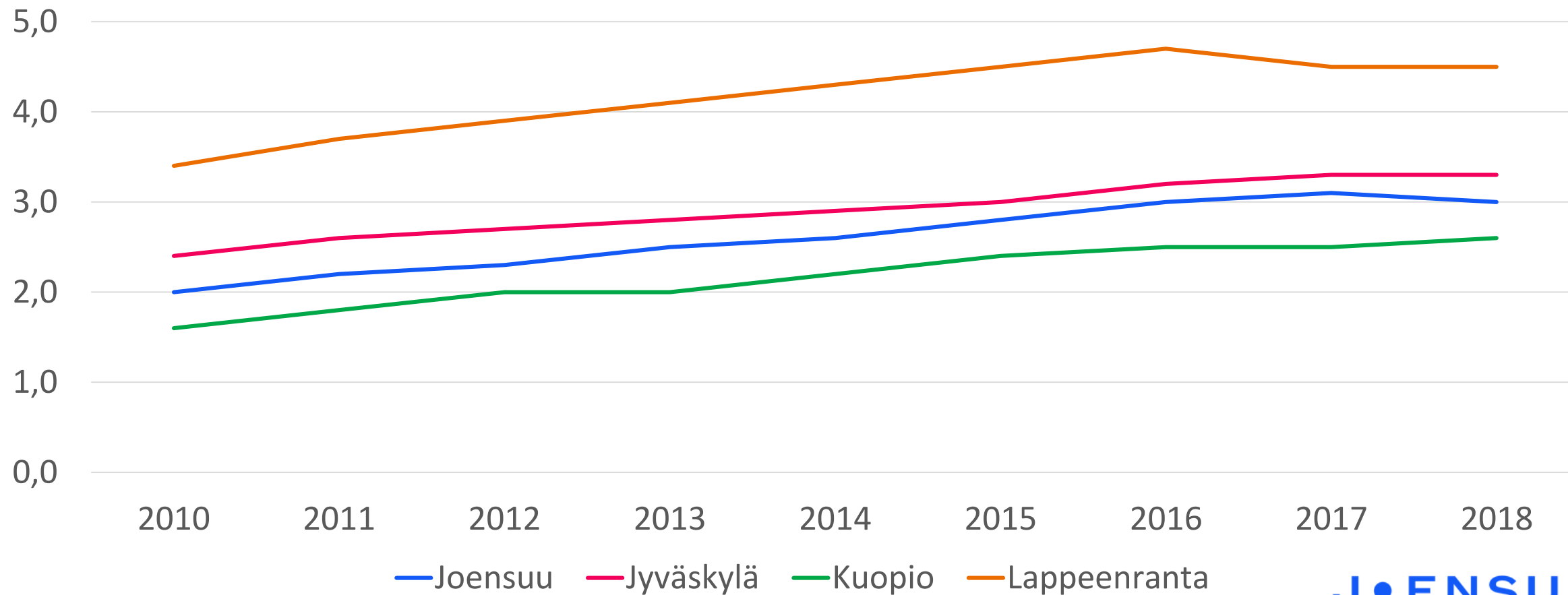


Joensuun väestökehitystä 2010-luku



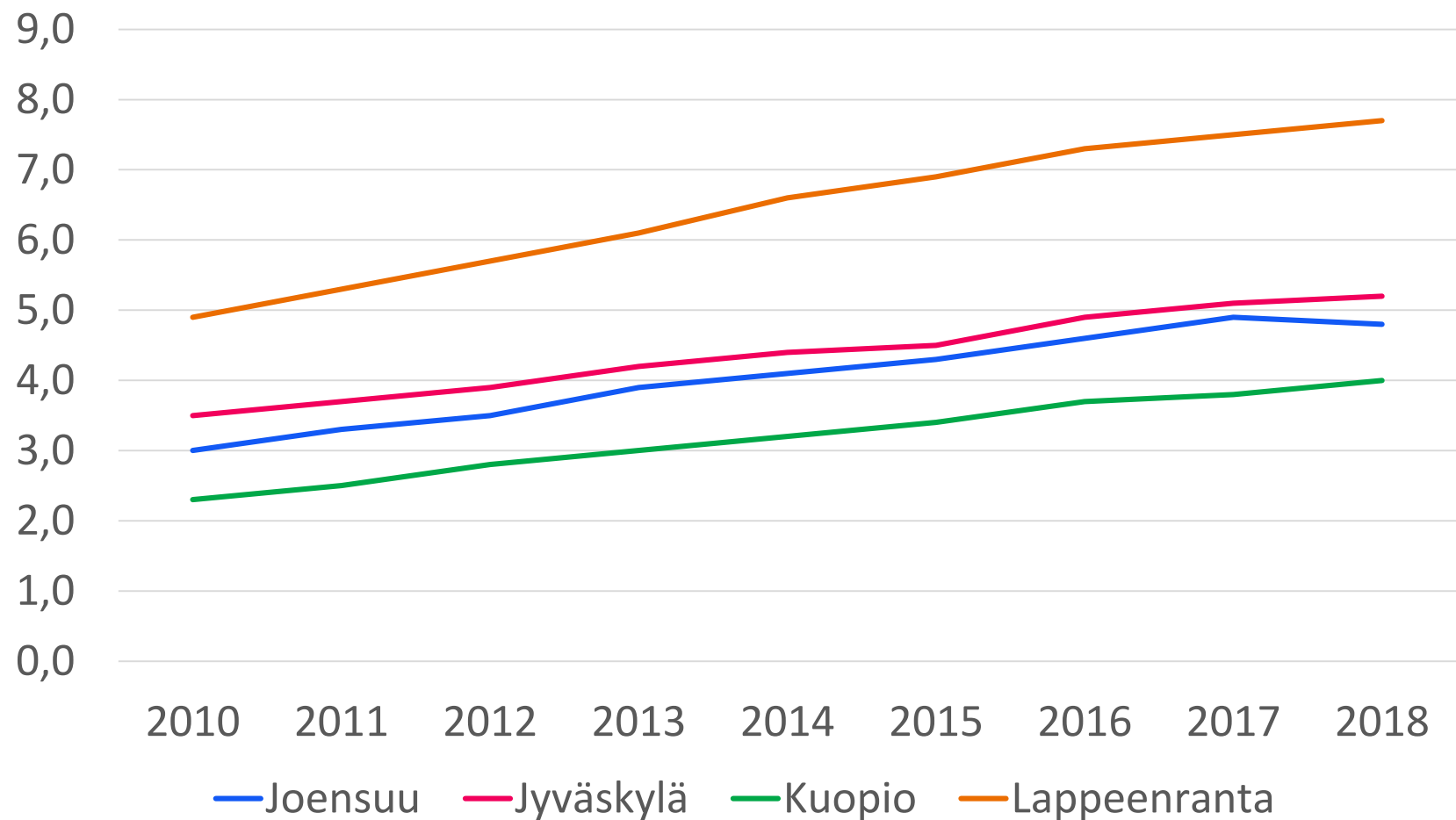
Ulkomaan kansalaisten osuus (%)

Verrokkit



Ulkomaalaistaustainen väestönosa (%)

Verrokkit



Missä vieraskieliset Joensuussa?

% asukkaista, kantakaupunki

- Noljaakka 12% (631)
- Utra 11% (383)
- Rantakylä 9% (754)
- Marjala 9 % (209)
- Penttilä 6 % (264)

Muilla asuinalueilla 0-5%

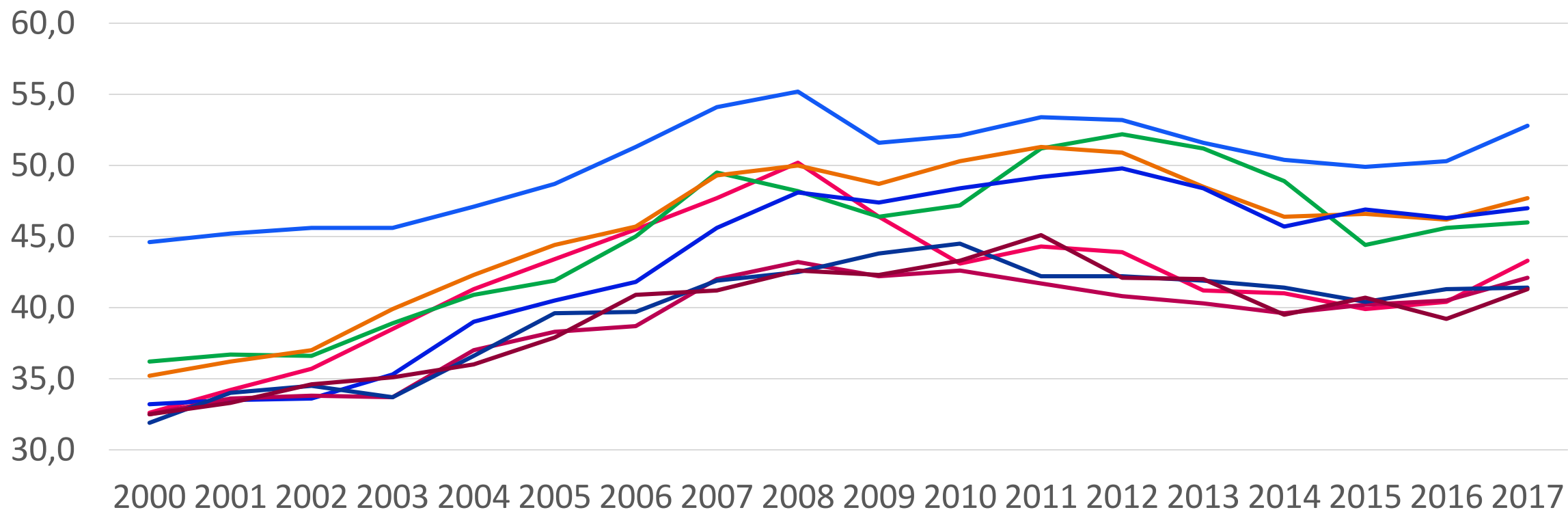
- Ruutukaavalla 341
- Hukanhauta 163
- Kanervalala 133
- Niinivaara 131
- Karsikko 111
- Mutala 109
- Karhunmäki 83

Missä vieraskieliset Joensuussa? % asukkaista, vihervyöhyke

- Hammaslahti 3% (65)
- Reijola 3% (53)
- Enon kirkonkylä 2% (45)
- Uimaharju 2% (33)
- Heinävaara 2% (27)
- Kiihtelysvaara 2% (9)
- Tuupovaara 1% (6)

Työllisyysaste

Ulkomailla syntyneet ulkomaalaiset

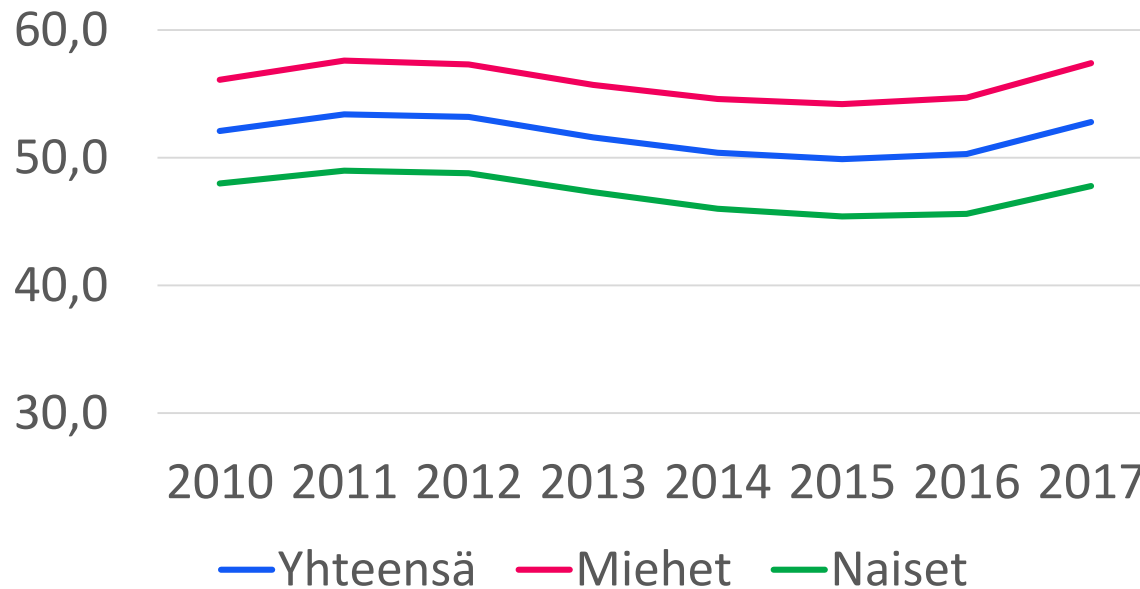


— Koko maa — Kouvola — Lappeenranta — Pohjois-Savo
— Kuopio — Pohjois-Karjala — Joensuu — Jyväskylä

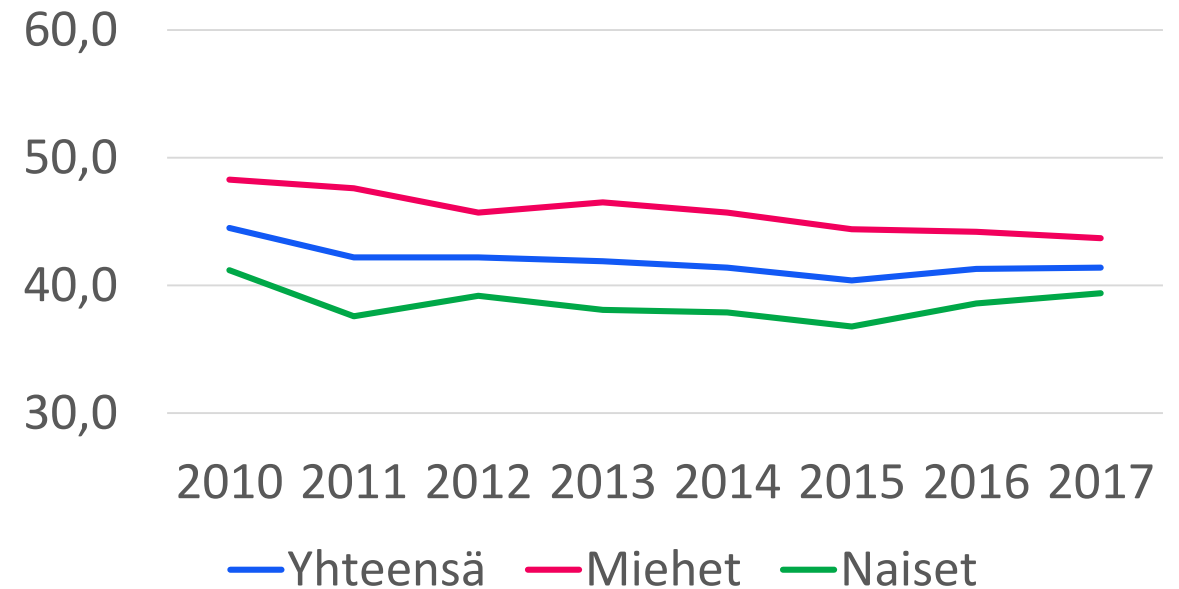
Työllisyysaste

Ulkomailla syntyneet ulkomaalaiset

Työllisyysaste, koko maa



Työllisyysaste, Joensuu



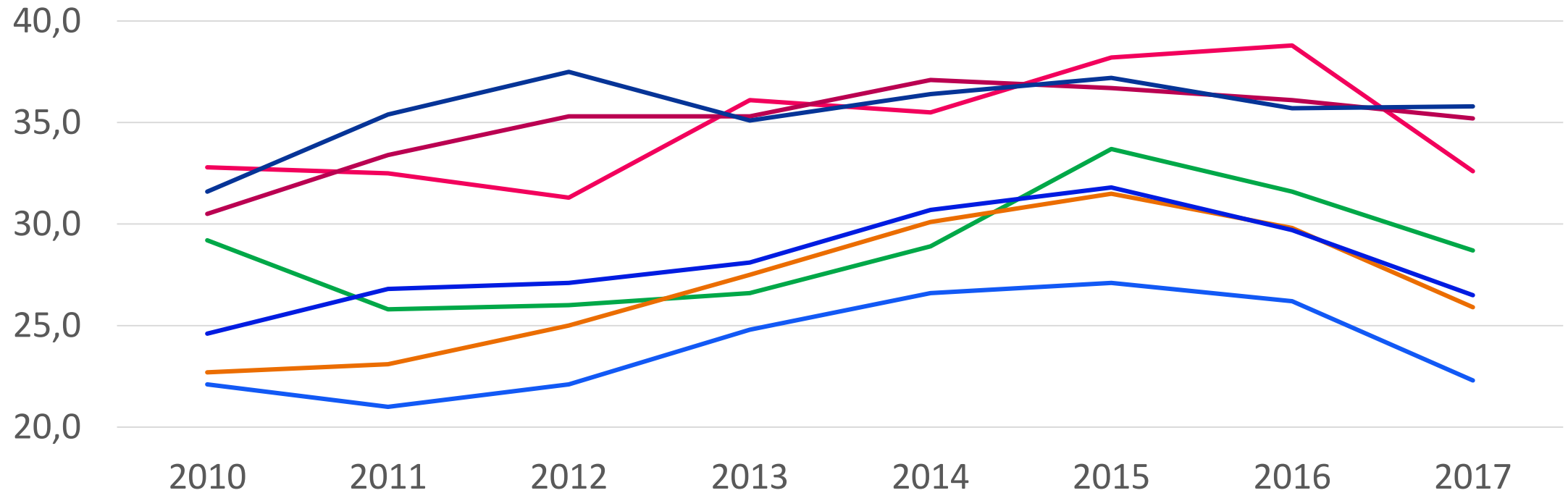
2017:

- Alle 40v työllisyysaste koko maassa 50,2 % ja Joensuussa 38,8 %
- 40+v työllisyysaste koko maassa 56,4 % ja Joensuussa 45,3 %
- Joensuussa alle 40v miesten työllisyysaste 45,9 ja naisten 34,9%. Yli 40 v vastaavat luvut 45,5% ja 42,8%

Työttömyysaste

Ulkomailla syntyneet ulkomaalaiset

Työttömyysaste



— Koko maa

— Kouvola

— Lappeenranta

— Pohjois-Savo

— Kuopio

— Pohjois-Karjala

— Joensuu

Työttömyysaste 2017

Ulkomailla syntyneet ulkomaalaiset

KOKO MAA

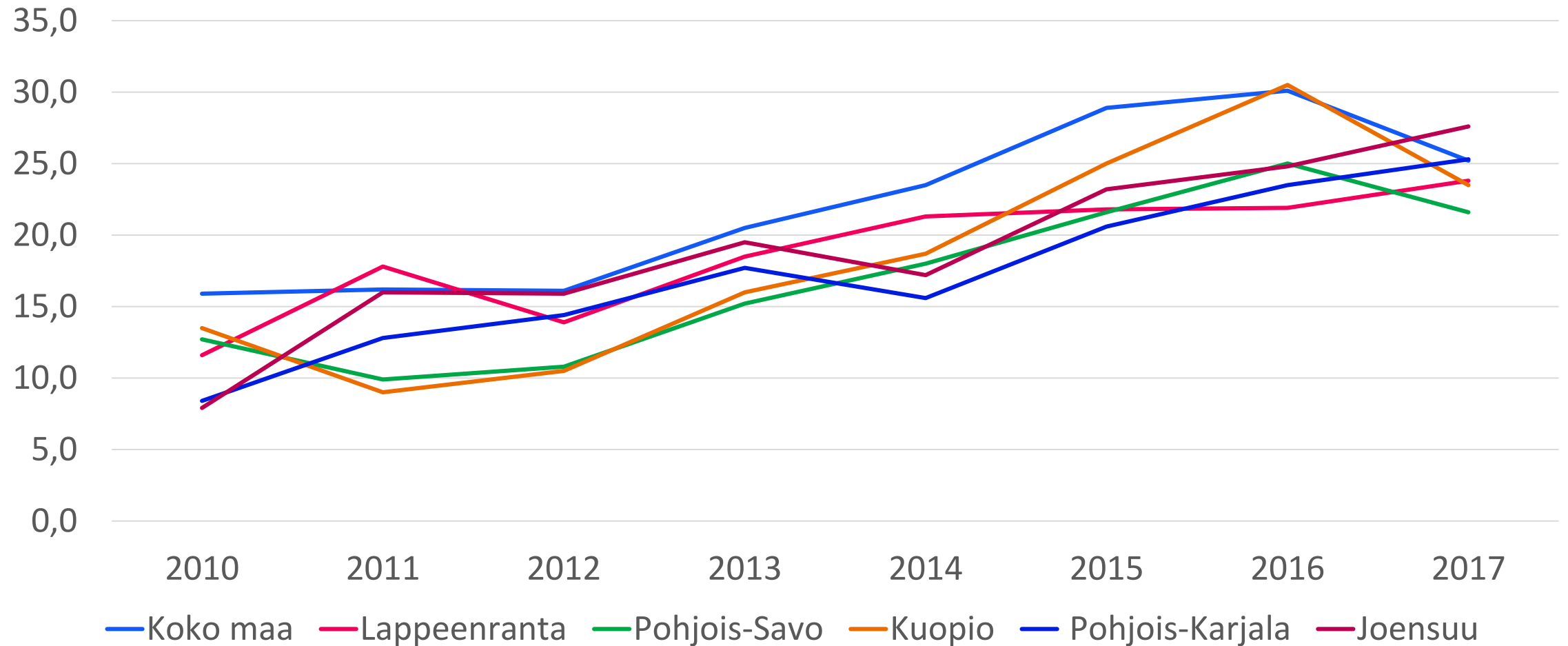
- Alle 40v
 - miehet 17,4%
 - Naiset 23,9%
- 40+v
 - miehet 22,0%
 - Naiset 27,6%

JOENSUU

- Alle 40v
 - miehet 28,4%
 - Naiset 32,5%
- 40+v
 - miehet 39,1%
 - Naiset 43,1%

Pitkäaikaistyöttömien osuus työttömistä

Ulkomailla syntyneet ulkomaalaiset



Kiitos!